



<p>Ульяновский государственный университет Факультет гуманитарных наук и социальных технологий Кафедра регионаведения и международных отношений</p>	<p>Форма</p>	
<p>Ф- Методические рекомендации по использованию интерактивных форм проведения занятий</p>		


**Методические рекомендации
 по использованию интерактивных форм проведения занятий**

Специальность (направление): 46.03.01 История (уровень бакалавриата)

Разработано: 2011 г.
 Доработано: 2012 г.



 -----1 Зав. кафедрой:
 Карнаухова М.В.

Протокол № 1 от 27.08.2012

Ульяновский государственный университет Факультет гуманитарных наук и социальных технологий Кафедра регионоведения и международных отношений	Форма	
Ф- Методические рекомендации по использованию интерактивных форм проведения занятий		

Содержание

Часть I. Общие положения.....	3
Часть II. Место интерактивных форм в организации учебного процесса	4
Часть III. Интерактивные формы в обучении	8
Библиография.....	18

Ульяновский государственный университет Факультет гуманитарных наук и социальных технологий Кафедра регионоведения и международных отношений	Форма	
Ф- Методические рекомендации по использованию интерактивных форм проведения занятий		

Общие положения

Федеральные государственные образовательные стандарты предполагают целенаправленное внедрение в образовательный процесс методов и технологий, реализующих компетентностный подход.

Внедрение интерактивных форм обучения - одно из обязательных требований ФГОС ВПО в реализации компетентностного подхода.

Применение интерактивных форм обучения по конкретным дисциплинам и видам занятий указано в учебном плане основной образовательной программы (ООП).

Удельный вес занятий, проводимых в интерактивных формах, определяется главной целью основной образовательной программы (далее - ООП), особенностью контингента обучающихся и содержанием конкретных дисциплин.

Доля занятий, проводимых в интерактивной форме по требованиям ФГОС ВПО:

Шифр	ООП направления подготовки	Доля интерактива, %
46.03.01	История	20%

Преподаватель может использовать предложенные методики, а также иные в зависимости от особенностей учебной дисциплины, целей и задач учебных занятий.

Интерактивные формы проведения занятий могут быть использованы при проведении лекций, практических и других видов учебных занятий; применяются на всех уровнях подготовки.


Учебное управление при составлении расписания занятий и распределении аудиторного фонда, учитывает заявки профессорско-преподавательского состава о необходимости предоставления аудиторий, оснащенных специальным оборудованием (мультимедийным оборудованием, мобильная мебель и т.д.) для проведения занятий в интерактивной форме по конкретным дисциплинам.

Организация интерактивного обучения предполагает:

- нахождение проблемной формулировки темы занятия, заданий, вопросов;
- организацию учебного пространства, располагающего к диалогу;
- формирование мотивационной готовности студентов и преподавателя к совместным усилиям в процессе познания;
- создание специальных ситуаций, побуждающих инициативу студентов к активному поиску решения поставленной задачи;
- выработку и принятие правил учебного сотрудничества для студентов и преподавателя (уважать право на свободу слова, терпимость к любой точке зрения, взаимоуважение и т.д.);
- использование «поддерживающих» приемов общения: умение задавать конструктивные вопросы, доброжелательные интонации и т.д.;
- оценку процесса и результата совместной деятельности.

Организация и проведение занятий с применением интерактивных форм обучения может сочетать как непосредственное общение студентов с преподавателем и между собой, так и использование сетевых ресурсов (вебинары, он-лайн трансляции и др.).

¹ Удельный вес занятий, проводимых в интерактивных формах, определяется главной целью ООП, особенностью контингента обучающихся и содержанием конкретных дисциплин и в целом в учебном процессе они должны составлять не менее 20 % аудиторных занятий, не считая занятий по иностранным языкам.

Ульяновский государственный университет Факультет гуманитарных наук и социальных технологий Кафедра регионоведения и международных отношений	Форма	
Ф- Методические рекомендации по использованию интерактивных форм проведения занятий		

Место интерактивных форм в организации учебного процесса

Планирование учебной деятельности с целью активизации познания и прочного усвоения знаний - одно из важных направлений в развитии и воспитании личности на современном этапе. На процесс обучения огромное влияние оказывают применяемые педагогические технологии, средства, формы, методы и стили обучения. Необходимость использования активных методов обучения обусловлена не только тем, что федеральные государственные образовательные стандарты (ФГОС) 3-го поколения направления подготовки: 46.03.01 История (уровень бакалавриата) предписывают соответственно 20 % и 30 % аудиторного времени отводить активным и интерактивным формам и методам обучения, но и тем, что высшее образование призвано формировать самостоятельного, творчески мыслящего, способного к инновациям специалиста.

Под формами следует понимать способы организации обучения, которые пребывают в тесной связи с порядком его осуществления, временем и местом проведения, количеством учащихся. Существуют различные формы обучения. Наиболее известны из них следующие: лекции, практические занятия, ролевые игры, групповые дискуссии, тренинги и др. Рассмотрим некоторые из них.

Лекция (5 % усвоения) - наиболее быстрый способ предоставления необходимой информации неограниченному количеству слушателей. Недостатком этого метода является то, что лекция ставит участника в пассивную позицию слушателя, а это приводит к быстрой утомляемости, снижению внимания, отвлечению от темы изложения.

Чтение (10 % усвоения) - в настоящее время значительно утрачен интерес к нему, особенно среди молодежи. Но даже если книга прочитана, мы не можем утверждать, что читателю удалось достичь глубокого усвоения информации.

Аудио-визуальные средства, ТВ (20 % усвоения) - слайды, учебные кинофильмы, буклеты, плакаты, диаграммы, таблицы для более наглядного изложения материала. Это помогает участникам запоминать и усваивать информацию через все каналы восприятия: зрение, слух, осязание.

Исполнение роли (30 % усвоения) - это ролевые игры, проигрывание ситуаций и их исследование. Приобретенный таким образом опыт (определение своего места, поиск проблемного решения, нахождение новых путей для сотрудничества, умение доверять и доверяться) помогает усвоить полученную информацию в действии.

Обсуждение в группах (40 % усвоения) позволяет участникам поделиться своими мыслями, впечатлениями и ощущениями в рамках определенной темы. Дискуссии ценны тем, что позволяют участникам думать, высказывать собственные взгляды, выслушивать мнения других.

Обучение-практика (50 % усвоения) - это практические занятия, самостоятельные исследования. Выполняя упражнения, решая разнообразные задачи, участники не только усваивают информацию, но и отрабатывают определенные навыки и умения.

Обучение других (60 % усвоения). Этот принцип усвоения знаний наиболее эффективен, так как позволяет пропустить их через собственное восприятие и понимание, а следовательно, запомнить.

Преимущества и недостатки отдельных форм проведения занятий

Метод, форма занятия	Цель использования метода	Преимущества	Недостатки
Доклад	Передача знаний	Экономия времени, охват всей группы	Слабый учебный эффект, пассивность слушателей, их быстрая утомляемость

Учебная беседа	Активизация знаний, работа с содержанием	Хороший учебный контроль, активизация студентов	Требует много времени, лекционность
Работа с партнером	Совместная работа с материалом	Обмен мнениями, активное обучение, интенсивное взаимодействие с материалом	Требует много времени
Групповая работа	Работа совместно, развитие коммуникативности	Активное обучение, хорошая запоминаемость, интенсивное взаимодействие с материалом, коррекция общения	Требует много времени, необходима интенсивная подготовка преподавателя
Ролевая игра	Вхождение в роль и гибкая смена ролей, стратегии решения проблем	Близость к практике, активизация студентов	Возникают проблемы, связанные с заторможенностью участников, необходима интенсивная подготовка преподавателя
Плановая игра	Применение знаний на практике	Близость к практике, высокая активность, высокий учебный эффект, интегрированный контроль успешности	Большие издержки, ограниченное число участников

Современное образование выдвигает перед преподавателем новые требования: использование в учебном процессе активных и интерактивных форм и методов проведения занятий. Современные формы и методы обучения в первую очередь должны быть направлены на выработку у учащихся необходимых знаний и умений в процессе осмысленной, содержательной и интересной для них деятельности с использованием материальных и информационных объектов.

Впедагогикеразличаютнесколькомоделейобучения:

- Пассивная модель обучения - это форма взаимодействия преподавателя и студента, в которой преподаватель является основным действующим лицом и управляющим ходом занятия, а студенты выступают в роли пассивных слушателей, подчиненных директивам преподавателя. Связь преподавателя со студентами на пассивных занятиях осуществляется посредством опросов, самостоятельных, контрольных работ, тестов и т. д. (Рис. 1).

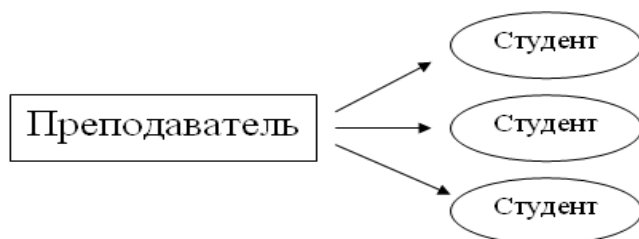



Рисунок 1. Пассивная модель обучения

- Активная модель обучения - это форма взаимодействия студентов и преподавателя, при которой они взаимодействуют друг с другом в ходе занятия и студенты здесь не пассивные слушатели, а активные участники, студенты и преподаватель находятся на равных правах. Если пассивные методы предполагали авторитарный стиль взаимодействия, то активные больше предполагают демократический стиль. Активные методы обучения – формы обучения, направленные на развитие у обучаемых самостоятельного мышления и способности квалифицированно решать нестандартные профессиональные задачи. Цель обучения – развивать мышление обучаемых, вовлечение их в решение проблем, расширение и углубление знаний и одновременное

Ульяновский государственный университет Факультет гуманитарных наук и социальных технологий Кафедра регионоведения и международных отношений	Форма	
Ф- Методические рекомендации по использованию интерактивных форм проведения занятий		

развитие практических навыков и умения мыслить, размышлять, осмысливать свои действия. Активные методы обучения обеспечивают проявление большей активности, чем традиционные методы, ведь экспериментально установлено, что в памяти человека запечатлется до 10% того, что он услышит, до 50% того, что видит, и до 90% того, что делает. (Рис. 2).

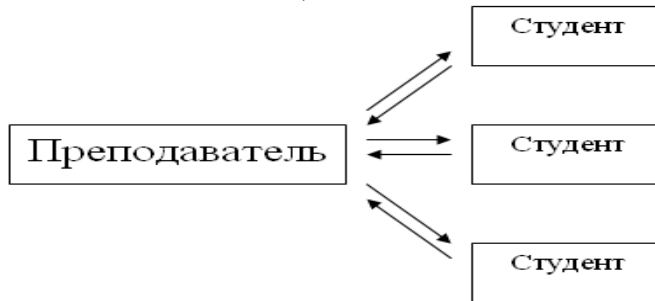


Рисунок 2. Активная модель обучения

- Интерактивная - взаимодействие. Использование интерактивной модели обучения предусматривают моделирование жизненных ситуаций, использование ролевых игр, совместное решение проблем. Исключается доминирование какого-либо участника учебного процесса или какой-либо идеи. Из объекта воздействия студент становится субъектом взаимодействия, он сам активно участвует в процессе обучения, следуя своим индивидуальным маршрутом. По сравнению с другими методами интерактивные ориентированы на более широкое взаимодействие студентов не только с преподавателем, но и друг с другом и на доминирование активности студентов в процессе обучения (Рис. 3).

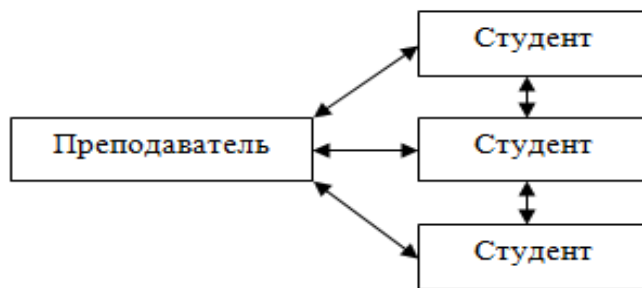



Рисунок 3. Интерактивная модель обучения.

При этом термин «интерактивное обучение» понимается по-разному. Понятие «интерактивный» происходит от английского «interact» («Inter» - это взаимный, «act» - действовать). Интерактивный означает взаимодействовать, находиться в режиме беседы, диалога с чем-либо (например, компьютером) или кем-либо (человеком). Следовательно, инетактивное обучение – прежде всего обучение в сотрудничестве. Все участники образовательного процесса (преподаватель, студенты) взаимодействуют друг с другом, обмениваются информацией, совместно решают проблемы, моделируют ситуации. Причем происходит это в атмосфере доброжелательности и взаимной поддержки, что позволяет не только получать новое знаний, но и развивает саму познавательную деятельность.

Понятие «интеракция» (от англ. Interaction – взаимодействие) возникло впервые в социологии и социальной психологии. Для теории символического интеракционизма (основоположник – американский философ Дж. Мид) характерно рассмотрение развития и жизнедеятельности личности, созидания человеком своего «Я» в ситуациях общения и взаимодействия с другими людьми. В психологии интеракция – это процесс взаимодействия, диалога с чем-либо (например, с компьютером) или кем-либо (человеком).

Понятие «интерактивный» происходит от английского «interact» («inter» – «взаимный», «act» – «действовать»). Следовательно, «интерактивные методы» можно перевести как «методы, позволяющие студентам взаимодействовать между собой».

«Интерактивное обучение» рассматривается как «способ познания, осуществляемый в формах совместной деятельности обучающихся». Это и есть сущность интерактивных

Ульяновский государственный университет Факультет гуманитарных наук и социальных технологий Кафедра регионоведения и международных отношений	Форма	
Ф- Методические рекомендации по использованию интерактивных форм проведения занятий		

методов, которая состоит в том, что обучение происходит во взаимодействии всех студентов и преподавателя.

Активность преподавателя уступает место активности студентов, а задачей преподавателя становится создание условий для их инициативы. Он регулирует учебно-воспитательный процесс и занимается его общей организацией, определяя общее направление (готовит заранее необходимые задания и формулирует вопросы или темы для обсуждения в группах), контролируя время и порядок выполнения намеченного плана работы, давая консультации, разъясняя сложные термины, помогая в случае серьезных затруднений.

К интерактивным методам относят, таким образом, лишь те, которые строятся на психологических механизмах усиления влияния группы на процесс освоения каждым участником опыта взаимодействия и взаимообучения. Интерактивные методы относятся к инновационным образовательным технологиям.

Учебный процесс, опирающийся на использование интерактивных методов обучения, организуется с учетом включенности в процесс познания всех студентов группы без исключения. Совместная деятельность означает, что каждый вносит свой особый индивидуальный вклад, в ходе работы идет обмен знаниями, идеями, способами деятельности. Организуются индивидуальная, парная и групповая работа, используется проектная работа, ролевые игры, осуществляется работа с документами и различными источниками информации. Интерактивные методы основаны на принципах взаимодействия, активности обучаемых, опоре на групповой опыт, обязательной обратной связи. Создается среда образовательного общения, которая характеризуется открытостью, взаимодействием участников, равенством их аргументов, накоплением совместного знания, возможностью взаимной оценки и контроля.


Интерактивное обучение – это специальная форма организации познавательной деятельности. Она имеет следующие конкретные и прогнозируемые цели:

- повышение эффективности образовательного процесса, достижение высоких результатов;
- усиление мотивации к изучению дисциплины;
- формирование и развитие профессиональных навыков обучающихся;
- формирование коммуникативных навыков;
- развитие навыков анализа и рефлексивных проявлений;
- развитие навыков владения современными техническими средствами и технологиями восприятия и обработки информации;
- формирование и развитие умения самостоятельно находить информацию и определять ее достоверность;
- сокращение доли аудиторной работы и увеличение объема самостоятельной работы студентов.

Интерактивные формы применяются при проведении аудиторных занятий, при самостоятельной работе студентов и других видах учебных занятий на всех уровнях подготовки.

Основными методическими принципами интерактивного обучения:

- тщательный подбор рабочих терминов, учебной, профессиональной лексики, условных понятий;
- всесторонний анализ конкретных практических примеров управленческой и профессиональной деятельности, в котором обучаемые выполняют различные ролевые функции;
- поддержание всеми обучаемыми непрерывного визуального контакта между собой;
- выполнение на каждом занятии одним из обучающихся функции руководителя, который инициирует обсуждение учебной проблемы;

<p>Ульяновский государственный университет Факультет гуманитарных наук и социальных технологий Кафедра регионоведения и международных отношений</p>	<p>Форма</p>	
<p>Ф- Методические рекомендации по использованию интерактивных форм проведения занятий</p>		

- активное использование технических учебных средств, в том числе слайдов, фильмов, роликов, видеоклипов, интерактивной доски, с помощью которых иллюстрируется учебный материал;
- постоянное поддержание преподавателем активного внутригруппового взаимодействия, снятие им напряженности;
- оперативное вмешательство преподавателя в ход дискуссии в случае возникновения непредвиденных трудностей, а также в целях пояснения новых для слушателей положений учебной программы;
- интенсивное использование индивидуальных занятий (домашние задания творческого характера) и индивидуальных способностей в групповых занятиях;
- осуществление взаимодействия в режиме строгого соблюдения сформулированных преподавателем норм, правил, поощрений (наказаний) за достигнутые результаты;
- обучение принятию решений в условиях жесткого регламента и наличия элемента неопределенности информации.

Интерактивные формы в обучении


Нестандартные занятия как современные формы обучения являются одним из важных средств, формирующих высокий интерес студентов к обучению. Они также способствуют снятию напряжения, помогают в выработке навыков учебной деятельности, воздействуют на эмоциональном уровне. Благодаря этому у учащихся формируются знания более прочные и глубокие.

Интерактивное обучение предполагает:

- регулярное обновление и использование электронных учебно-методических изданий;
- использование для проведения учебных занятий современные мультимедийные средства обучения;
- формирование видеотеки с курсами лекций и бизнес-кейсами;
- проведение аудиторных занятий в режиме реального времени посредством Интернета, когда студенты и преподаватели имеют возможность не только слушать лекции, но и обсуждать ту или иную тематику, участвовать в прениях и т.д.

Интерактивные формы обучения могут быть представлены следующими типами занятий:

- Деловые и ролевые игры;
- Психологические и иные тренинги;
- Групповая, научная дискуссия, диспут; кооперативное обучение;
- Дебаты; обсуждения в группах;
- Кейс-метод;
- Метод проектов;
- Мозговой штурм;
- Техника «аквариума»;
- «Снежный ком»;
- Портфолио;
- Семинар в диалоговом режиме (семинар - диалог); метод проблемного семинарского занятия;
- Разбор конкретных ситуаций, анализ конкретных ситуаций (case-study);
- Метод работы в малых группах (результат работы студенческих исследовательских групп);
- Круглые столы;
- Вузовские, межвузовские видео – телеконференции;

Ульяновский государственный университет Факультет гуманитарных наук и социальных технологий Кафедра регионоведения и международных отношений	Форма	
Ф- Методические рекомендации по использованию интерактивных форм проведения занятий		

- Проведение форумов;
- Компьютерные симуляции;
- Компьютерное моделирование и практический анализ результатов;
- Презентации на основе современных мультимедийных средств;
- Интерактивные лекции;
- Лекция пресс-конференция;
- Бинарная лекция (лекция вдвоем);
- Лекция с заранее запланированными ошибками;
- Проблемная лекция;
- Информационные технологии интерактивного обучения.

Деловая игра - это метод группового обучения совместной деятельности в процессе решения общих задач в условиях максимально возможного приближения к реальным проблемным ситуациям. Деловые игры в профессиональном обучении воспроизводят действия участников, стремящихся найти оптимальные пути решения производственных, социально-экономических педагогических, управленческих и других проблем. Началу деловой игры предшествует изложение проблемной ситуации, формирование цели и задач игры, организация команд и определение их заданий, уточнение роли каждого из участников. Взаимодействие участников игры определяется правилами, отражающими фактическое положение дел в соответствующей области деятельности. Подведение итогов и анализ оптимальных решений завершают деловую игру. С помощью деловой игры можно определить: наличие тактического и (или) стратегического мышления; способность анализировать собственные возможности и выстраивать соответствующую линию поведения; способность анализировать возможности и мотивы других людей и влиять на их поведение. Использование деловых игр способствует развитию навыков критического мышления, коммуникативных навыков, навыков решения проблем, обработке различных вариантов поведения в проблемных ситуациях.


В учебном процессе применяют различные модификации деловых игр.

Имитационные игры. На занятиях имитируется деятельность какой-либо организации, предприятия или его подразделения. Имитироваться могут события, конкретная деятельность людей (деловое совещание, обсуждение плана) и обстановка, условия, в которых происходит событие или осуществляется деятельность (кабинет начальника цеха, зал заседаний). Сценарий имитационной игры, кроме сюжета события, содержит описание структуры и назначения имитируемых процессов и объектов.

Исполнение ролей (ролевые игры). В этих играх отрабатывается тактика поведения, действий, выполнение функций и обязанностей конкретного лица. Для проведения игр с исполнением роли разрабатывается модель-пьеса ситуации, между студентами распределяются роли с «обязательным содержанием», характеризующиеся различными интересами; в процессе их взаимодействия должно быть найдено компромиссное решение. В основе разыгрывания ролей всегда лежит конфликтная ситуация. Студенты, не получившие роли, наблюдают за ходом игры и участвуют в ее заключительном анализе.

«Деловой театр» (метод инсценировки). В нем разыгрывается какая-либо ситуация, поведение человека в этой обстановке, Студент должен вжиться в образ определенного лица, понять его действия, оценить обстановку и найти правильную линию поведения. Основная задача метода инсценировки - научить ориентироваться в различных обстоятельствах, давать объективную оценку своему поведению, учитывать возможности других людей, влиять на их интересы, потребности и деятельность, не прибегая к формальным атрибутам власти, к приказу. Для метода инсценировки составляется сценарий, где описывается конкретная ситуация, функции и обязанности конкретных лиц, их задачи.

Игровое проектирование является практическим занятием или циклом занятий, суть

Ульяновский государственный университет Факультет гуманитарных наук и социальных технологий Кафедра регионоведения и международных отношений	Форма	
Ф- Методические рекомендации по использованию интерактивных форм проведения занятий		


которых состоит в разработке инженерного, конструкторского, технологического и других видов проектов в игровых условиях, максимально воссоздающих реальность. Этот метод отличается высокой степенью сочетания индивидуальной и совместной работы студентов. Создание общего для группы проекта требует, с одной стороны, знание каждым технологии процесса проектирования, а с другой - умений вступать в общение и поддерживать межличностные отношения с целью решения профессиональных вопросов. Игровое проектирование может перейти в реальное проектирование, если его результатом будет решение конкретной практической проблемы, а сам процесс будет перенесен в условия действующего предприятия. Познавательные-дидактические игры не относятся к деловым играм. Они предполагают лишь включение изучаемого материала в необычный игровой контекст и иногда содержат лишь элементы ролевых игр. Такие игры могут проводиться в виде копирования научных, культурных, социальных явлений (конкурс знатоков, «Поле чудес», КВН и т.д.) и в виде предметно-содержательных моделей, (например, игры-путешествия, когда надо разработать рациональный маршрут, пользуясь различными картами).

Кооперативное обучение — это технология обучения в малых группах. Кооперироваться в рамках учебного процесса — значит работать вместе, объединяя свои усилия для решения общей задачи, при этом каждый «кооперирующийся» выполняет свою конкретную часть работы. Впоследствии студенты должны обменяться полученными знаниями. Суть данного метода: «Каждый достигает своих учебных целей лишь в том случае, если другие члены группы достигают своих». Схема кооперативного обучения, в принципе, достаточно проста. После получения заданий и инструкций от преподавателя студенческая группа разделяется на несколько малых групп. Затем каждая малая группа самостоятельно работает над заданием до тех пор, пока все ее члены разберутся в нем и успешно его выполнят. Результатом кооперативных усилий является общая польза, поскольку успех в выполнении заданий обусловлен характером деятельности каждого члена группы. Очевидно и социальное значение такой модели обучения: акцентируется роль каждого студента в выполнении общей задачи, формируются групповое сознание, позитивная взаимозависимость, коммуникативные навыки.

Обучение в командах достижений. Данный метод кооперативного обучения предусматривает группу из 4-5 студентов и уделяет особое внимание «групповым целям» и успеху всей группы, который может быть достигнут только в результате самостоятельной работы каждого члена малой группы в постоянном взаимодействии с другими членами этой же группы при работе над заданием, подлежащему изучению. Таким образом, задача каждого студента состоит не только в том, чтобы сделать что-то вместе, а в том, чтобы познать что-то вместе, чтобы каждый студент малой группы овладел необходимыми знаниями, сформировал нужные навыки и при этом, чтобы вся малая группа знала, чего достиг каждый ее участник.

Метод Jigsaw. Другой подход в организации кооперативного обучения был разработан профессором Элиотом Арнсоном в 1978 году и назван Jigsaw (в дословном переводе с английского – ажурная пила, машинная ножовка). Студенты организуются в группы по 4-6 человек для работы над заданием, которое разбито на фрагменты (логические или смысловые блоки). Каждый член малой группы находит материал по своей части. Затем студенты, изучающие один и тот же вопрос, но состоящие в разных малых группах, встречаются и обмениваются данной информацией как эксперты по данному вопросу. Это называется «встречей экспертов». Далее они возвращаются в свои малые группы и обучают всему новому, что узнали сами от других членов малых групп. Те, в свою очередь, докладывают о своей части задания (как зубцы одной пилы). Поскольку единственный путь усвоения материала всех фрагментов состоит в том, чтобы внимательно слушать партнеров по команде и делать записи, никаких дополнительных усилий со стороны преподавателя не требуется.

Метод Learning Together. Вариант метода кооперативного обучения «Учимся вместе» (Learning Together) разработан в университете штата Миннесота в 1987 году (David Johnson,

Ульяновский государственный университет Факультет гуманитарных наук и социальных технологий Кафедра регионоведения и международных отношений	Форма	
Ф- Методические рекомендации по использованию интерактивных форм проведения занятий		

Roger Johnson). Учебная группа студентов разбивается на разнородные (по уровню обученности) группы в 3-5 человек. Каждая малая группа получает одно задание, являющееся подзаданием какого-либо задания, над которым работает вся учебная группа. В результате совместной работы малых групп достигается решение общего задания.

Метод структурированного противоречия. В малой группе из четырех человек выделяются две пары студентов. Малая группа получает задание, выражающееся в проблеме противоречивого характера и имеющей противоположные решения. Каждая пара обсуждает одну сторону проблемы, но с целью не победить, а набрать как можно больше материала для объяснения проблемы в целом. Итогом должно стать целостное решение проблемы всей малой группой.

Трехступенчатое интервьюирование. В группах из четырех человек студенты образуют пары и проводят в них однонаправленное интервью по теме программы. Студенты меняются ролями, и интервью проводит бывший интервьюируемый. По завершении своих интервью, студенты в круговую, по очереди обмениваются информацией, полученной из интервью.


Нумерация студентов. Студентов делят на малые разнородные группы, где каждому участнику присваивается определенный порядковый номер (первый, второй, третий, четвертый). Преподаватель задает вопрос и просит, чтобы «студенты вместе подумали над ответом». Преподаватель называет номер и только студенты с этим номером могут поднимать руки для ответа.

Метод командной поддержки индивидуального обучения. Суть этого метода заключается в предоставлении малым группам возможности продвигаться по учебной программе в индивидуальном темпе.

Нооген – это педагогическая (образовательная) технология, по форме основанная на разработанных Г.П. Щедровицким организационно-деятельностных играх, а в качестве содержания использующая решение задач на онтологическое моделирование (создание возможных миров, например: построить занятие, где учитель молчит, построить мир, в котором есть язык, а в языке нет названий и т.п.). Исходный элемент образовательной технологии – коллективное построение возможных миров и возможных научных теорий. Предметом ноогеновских задач могут быть пространство, время, природа, история, язык, отношения между людьми (детьми и взрослыми).

Анализ конкретных ситуаций. Конкретная ситуация – это любое событие, которое содержит в себе противоречие или вступает в противоречие с окружающей средой. Ситуации могут нести в себе как позитивный, так и отрицательный опыт. Все ситуации делятся на простые, критические и экстремальные. Анализ конкретных ситуаций (case-study) — метод активизации учебно-познавательной деятельности обучаемых, при котором студенты и преподаватели участвуют в непосредственном обсуждении деловых ситуаций или задач.

Кейс-метод (от английского case – случай, ситуация) – усовершенствованный метод анализа конкретных ситуаций, метод активного проблемно-ситуационного анализа, основанный на обучении путем решения конкретных задач – ситуаций (решение кейсов). Непосредственная цель метода case-study - обучающиеся должны проанализировать ситуацию, разобраться в сути проблем, предложить возможные решения и выбрать лучшее из них. Кейсы делятся на практические (отражающие реальные жизненные ситуации), обучающие (искусственно созданные, содержащие значительные элемент условности при отражении в нем жизни) и исследовательские (ориентированные на проведение исследовательской деятельности посредством применения метода моделирования). Метод конкретных ситуаций (метод case-study) относится к неигровым имитационным активным методам обучения. При анализе конкретных ситуаций у обучающихся развиваются навыки групповой, командной работы, что расширяет возможности для решения типичных проблем в рамках изучаемой тематике. При изучении конкретных ситуаций студент должен понять ситуацию, оценить обстановку, определить, есть ли в ней проблема и в чем ее суть. Определить свою роль в решении


Ульяновский государственный университет Факультет гуманитарных наук и социальных технологий Кафедра истории Отечества регионоведения и международных отношений	Форма	
Ф- Методические рекомендации по использованию интерактивных форм проведения занятий		

проблемы и выработать целесообразную линию поведения. Метод конкретных ситуаций можно разбить на этапы: подготовительный, ознакомительный, аналитический и итоговый. Метод case-study наиболее широко используется в обучении экономике и бизнес-наукам за рубежом. Впервые он был применен в учебном процессе в школе права Гарвардского университета в 1870 году. В настоящее время сосуществуют две классические школы case-study – Гарвардская (американская) и Манчестерская (европейская). В рамках первой школы целью метода является обучение поиску единственно верного решения, вторая – предполагает многовариантность решения проблемы. Американские кейсы больше по объему (20-25 страниц текста, плюс 8-10 страниц иллюстраций), европейские кейсы в 1,5-2 раза короче. Сегодня метод case-study завоевал ведущие позиции в обучении, активно используется в зарубежной практике бизнес – образования и считается одним из самых эффективных способов обучения студентов навыкам решения типичных проблем. Метод case-study был известен преподавателям экономических дисциплин в нашей стране еще в 20-е годы прошлого столетия. Интерес к нему возник лишь в конце двадцатого столетия. В настоящее время активные методы обучения, в том числе метод case-study, достаточно широко применяются при подготовке экономических кадров в ряде ведущих экономических вузов России. Отличительной особенностью метода case-study является создание проблемной ситуации на основе фактов из реальной жизни. Созданный как метод изучения экономических дисциплин, в настоящее время метод case-study нашел широкое распространение в изучении медицины, юриспруденции и других наук.

Тренинг (англ. training от train — обучать, воспитывать) — метод активного обучения, направленный на развитие знаний, умений и навыков и социальных установок. Тренинг – форма интерактивного обучения, целью которого является развитие компетентности межличностного и профессионального поведения в общении. Достоинство тренинга заключается в том, что он обеспечивает активное вовлечение всех участников в процесс обучения. Можно выделить основные типы тренингов по критерию направленности воздействия и изменений — навыковый, психотерапевтический, социально-психологический, бизнес-тренинг. Навыковый тренинг направлен на формирование и выработку определенного навыка. Большинство бизнес-тренингов являются навыковыми, например, тренинг переговоров, самопрезентации, техники продаж и др. Психотерапевтический тренинг (более корректное название — психотерапевтическая группа) направлен на изменение в сознании. Эти группы соотносятся с существующими направлениями психотерапии — психодраматические, гештальт-группы, группы телесноориентированной, танце-двигательной терапии и др. Социально-психологический тренинг (СПТ) занимает промежуточное положение, он направлен на изменения и в сознании, и в формировании навыков. СПТ зачастую направлен на смену социальных установок и развитие умений и опыта в области межличностного общения. Сегодня этот метод активно используется в работе с детьми, родителями, профессионалами социологической (работа с людьми) группы, руководителями предприятий и организаций. Основная цель социально-психологического тренинга — повышение компетентности в общении — может быть конкретизирована в ряде задач с различной формулировкой, но обязательно связанных с приобретением знаний, формированием умений, навыков, развитием установок, определяющих поведение в общении, перцептивных способностей человека, коррекцией и развитием системы отношений личности, поскольку личностное своеобразие является тем фоном, который окрашивает в разные цвета действия человек, все его вербальные и невербальные проявления.

Метод Сократа – метод вопросов, предполагающих критическое отношение к догматическим утверждениям, называется еще как метод «сократовской иронии». Это умение извлекать скрытое в человеке знание с помощью искусных наводящих вопросов, подразумевающего короткий, простой и заранее предсказуемый ответ.

Метод диалектический, т.к. он приводит мысль в движение (спор мысли с самой собой).
 Для преподавателей кафедры

Ульяновский государственный университет Факультет гуманитарных наук и социальных технологий Кафедра регионоведения и международных отношений	Форма	
Ф- Методические рекомендации по использованию интерактивных форм проведения занятий		

собой, постоянное направление ее к истине). В основе диалектического метода и сегодня остался диалог как столкновение противоположностей, противоположных точек зрения.

Интерактивная лекция объединяет в себе аспекты традиционной лекции и тренинговой игры. Этот формат лекции имеет смысл использовать в тех случаях, когда носителем уникальной информации является преподаватель (другой предметный эксперт) или учащиеся и когда ресурс времени и других информационных источников ограничен. Интерактивная лекция – выступление ведущего обучающего перед большой аудиторией с применением следующих активных форм обучения: дискуссия, беседа, демонстрация слайдов или учебных фильмов, мозговой штурм.

Выделяют следующие виды интерактивных лекций: проблемная лекция; лекция-консультация; лекции «пресс-конференция»; лекция вдвоем; лекция-беседа; лекция с запланированными ошибками (лекция-провокация); лекция-исследование; лекция-визуализация.

Лекция-пресс-конференция - проводится как научно-практическое занятие, с заранее поставленной проблемой и системой докладов, длительностью 5-10 минут. Каждое выступление представляет собой логически законченный текст, заранее подготовленный в рамках предложенной преподавателем программы. Совокупность представленных текстов позволит всесторонне осветить проблему. В конце лекции преподаватель подводит итоги самостоятельной работы и выступлений студентов, дополняя или уточняя предложенную информацию, и формулирует основные выводы.

Лекция вдвоем (бинарная лекция) - это разновидность чтения лекции в форме диалога двух преподавателей (либо как представителей двух научных школ, либо как теоретика и практика). Необходимы: демонстрация культуры дискуссии, вовлечение в обсуждение проблемы студентов.


Лекция с заранее запланированными ошибками - рассчитана на стимулирование студентов к постоянному контролю предлагаемой информации (поиск ошибки: содержательной, методологической, методической, орфографической). В конце лекции проводится диагностика слушателей и разбор сделанных ошибок.

Проблемная лекция - на этой лекции новое знание вводится через проблемность вопроса, задачи или ситуации. При этом процесс познания студентов в сотрудничестве и диалоге с преподавателем приближается к исследовательской деятельности. Содержание проблемы раскрывается путем организации поиска ее решения или суммирования и анализа традиционных и современных точек зрения.

Дискуссия — это целенаправленное обсуждение конкретного вопроса, сопровождающееся обменом мнениями, идеями между двумя и более лицами. Задача дискуссии - обнаружить различия в понимании вопроса и в споре установить истину.

Дискуссии могут быть свободными и управляемыми. К технике управляемой дискуссии относятся: четкое определение цели, прогнозирование реакции оппонентов, планирование своего поведения, ограничение времени на выступления и их заданная очередность. Групповая дискуссия (обсуждение вполголоса). Для проведения такой дискуссии все студенты, присутствующие на практическом занятии, разбиваются на небольшие подгруппы, которые обсуждают те или иные вопросы, входящие в тему занятия. Обсуждение может организовываться двояко: либо все подгруппы анализируют один и тот же вопрос, либо какая-то крупная тема разбивается на отдельные задания. Традиционные материальные результаты обсуждения таковы: составление списка интересных мыслей, выступление одного или двух членов подгрупп с докладами, составление методических разработок или инструкций, составление плана действий. Очень важно в конце дискуссии сделать обобщения, сформулировать выводы, показать, к чему ведут ошибки и заблуждения, отметить все идеи и находки группы.

Разновидностью свободной дискуссии является форум, где каждому желающему дается неограниченное время на выступление, при условии, что его выступление вызывает интерес

Ульяновский государственный университет Факультет гуманитарных наук и социальных технологий Кафедра регионоведения и международных отношений	Форма	
Ф- Методические рекомендации по использованию интерактивных форм проведения занятий		

аудитории. Каждый конкретный форум имеет свою тематику — достаточно широкую, чтобы в её пределах можно было вести многоплановое обсуждение. Обычно форум имеет возможность поиска по своей базе сообщений. Отклонение от начальной темы обсуждения (т. н. оффтоп) часто запрещено правилами форума.


Дебаты – это чётко структурированный и специально организованный публичный обмен мыслями между двумя сторонами по актуальным темам. Это разновидность публичной дискуссии участников дебатов, направляющая на переубеждение в своей правоте третьей стороны, а не друг друга. Поэтому вербальные и невербальные средства, которые используются участниками дебатов, имеют целью получения определённого результата — сформировать у слушателей положительное впечатление от собственной позиции. В настоящее время дебаты как форма обсуждения проблемы широко используются в преподавании дисциплин как гуманитарного, так естественнонаучного цикла. Благодаря своим особенностям - целостности, универсальности, личностной ориентированности и ориентации на самообразование учащихся, дебаты на сегодняшний день являются одной из самых эффективных педагогических технологий, позволяющих не только овладеть соответствующими изучаемой дисциплине навыками, но и способствующих развитию творческой активности личности, формирующих умение представлять и отстаивать свою позицию, навыки ораторского мастерства, умение вести толерантный диалог и лидерские качества.

Метод работы в малых группах. Групповое обсуждение кого-либо вопроса направлено на достижение лучшего взаимопонимания и нахождения истины. Групповое обсуждение способствует лучшему усвоению изучаемого материала. Оптимальное количество участников - 5-7 человек. Перед обучающимися ставится проблема, выделяется определенное время, в течение которого они должны подготовить аргументированный обдуманный ответ. Преподаватель может устанавливать правила проведения группового обсуждения – задавать определенные рамки обсуждения, ввести алгоритм выработки общего мнения, назначить лидера и др. В результате группового обсуждения вырабатывается групповое решение совместно с преподавателем.

Разновидностью группового обсуждения является **круглый стол**, который проводится с целью поделиться проблемами, собственным видением вопроса, познакомиться с опытом, достижениями. Круглый стол - общество, собрание в рамках более крупного мероприятия (съезда, симпозиума, конференции). Мероприятие, как правило, на которое приглашаются эксперты и специалисты из разных сфер деятельности для обсуждения актуальных вопросов. Данная модель обсуждения, основываясь на соглашениях, в качестве итогов даёт результаты, которые, в свою очередь, являются новыми соглашениями. В процессе круглых столов оригинальные решения и идеи рождаются достаточно редко. Более того, зачастую круглый стол играет скорее информационно-пропагандистскую роль, а не служит инструментом выработки конкретных решений.

Коллоквиум - (лат. colloquium — разговор, беседа) одна из форм учебных занятий в системе образования, имеющая целью выяснение и повышение знаний студентов. На коллоквиумах обсуждаются: отдельные части, разделы, темы, вопросы изучаемого курса (обычно не включаемые в тематику семинарских и других практических учебных занятий), рефераты, проекты и др. работы обучающихся. Коллоквиум – это и форма контроля, разновидность устного экзамена, массового опроса, позволяющая преподавателю в сравнительно небольшой срок выяснить уровень знаний студентов по данной теме дисциплины. Коллоквиум проходит обычно в форме дискуссии, в ходе которой обучающимся предоставляется возможность высказать свою точку зрения на рассматриваемую проблему, учиться обосновывать и защищать ее. Аргументируя и отстаивая свое мнение, студент в то же время демонстрирует, насколько глубоко и осознанно он усвоил изученный материал.

Метод «мозговой штурм» (мозговой штурм, мозговая атака, англ. brainstorming) — оперативный метод решения проблемы на основе стимулирования творческой активности,

Ульяновский государственный университет Факультет гуманитарных наук и социальных технологий Кафедра регионоведения и международных отношений	Форма	
Ф- Методические рекомендации по использованию интерактивных форм проведения занятий		

при котором участникам обсуждения предлагают высказывать как можно большее количество вариантов решения, в том числе самых фантастичных. Затем из общего числа высказанных идей отбирают наиболее удачные, которые могут быть использованы на практике. Является методом экспертного оценивания. На первом этапе проведения «мозгового штурма» группе задается определенная проблема для обсуждения, участники по очереди высказывают предложения. На втором этапе обсуждают высказанные предложения, возможна дискуссия. На третьем этапе группа представляет презентацию результатов по заранее определенному принципу. Для проведения «мозгового штурма» возможно деление участников на несколько групп: генераторы идей, которые высказывают различные предложения, направленные на разрешение проблемы; критики, которые пытаются найти отрицательное в предложенных идеях; аналитики, которые привязывают выработанные предложения к конкретным реальным условиям с учетом критических замечаний.


Техника аквариума. Цель: предоставить студентам возможность свободного включения в обсуждение проблемы и выхода из него. Студенты вместе с преподавателем образуют два круга: внешний (наблюдатели) и внутренний (активные участники). Члены внутреннего круга активно участвуют в обсуждении предложенного преподавателем вопроса. Остальные студенты наблюдают и выступают тогда, когда чья-либо версия их заинтересовала; они дополняют, задают вопросы, конкретизируют. При этом «наблюдатель» должен встать рядом с активным участником, который привлек его своей версией. После обсуждения одной проблемы (вопроса) студенты меняются местами (те, кто стоял за пределами круга, садятся в круг). Желательно, чтобы все студенты побывали в кругу.

Снежный ком. Цель: наработка и согласование мнений всех членов группы. При использовании этой техники в активное обсуждение включаются практически все студенты. Количество человек может достигать 30-35. Для проведения этого вида дискуссии понадобятся большое количество карточек (половина листа А 4) и маркеры. Студентам раздается по 4-8 карточек. Каждому предлагается написать по 4-8 вариантов решения какого-либо вопроса. На каждой карточке пишется только один вариант. Студенты объединяются в пары. В результате обсуждения пара отбирает наиболее согласованные предложения- карточки. Их должно быть чуть больше половины от общей суммы карточек (например, из 10 карточек оставить только 6). На третьем этапе студенты объединяются в четверки и также путем дискуссии в микрогруппе оставляют чуть больше половины карточек от общей суммы (например, из 12 оставить 7). Представитель от группы защищает общие наработки, демонстрируя карточки аудитории. После этого карточки, зафиксированные скотчем на доске, комментируются каждой группой, а затем проводится классификация и систематизация предложений, выделяются сходные варианты.

Метод проектов - это способ достижения дидактической цели через детальную разработку проблемы (технология), которая должна завершиться вполне реальным, осязаемым практическим результатом, оформленным тем или иным образом; это совокупность приёмов, действий учащихся в их определённой последовательности для достижения поставленной задачи — решения проблемы, лично значимой для учащихся и оформленной в виде некоего конечного продукта. Основное предназначение метода проектов состоит в предоставлении учащимся возможности самостоятельного приобретения знаний в процессе решения практических задач или проблем, требующего интеграции знаний из различных предметных областей. Если говорить о методе проектов как о педагогической технологии, то эта технология предполагает совокупность исследовательских, поисковых, проблемных методов, творческих по своей сути. Преподавателю в рамках проекта отводится роль разработчика, координатора, эксперта, консультанта.

Брифинг - (англ. briefing от англ. brief — короткий, недолгий) — краткая пресс-конференция, посвященная одному вопросу. Основное отличие: отсутствует презентационная часть. То есть практически сразу идут ответы на вопросы.

Метод портфолио (итал. portfolio — 'портфель, англ. - папка для документов) -

Ульяновский государственный университет Факультет гуманитарных наук и социальных технологий Кафедра регионоведения и международных отношений	Форма	
Ф- Методические рекомендации по использованию интерактивных форм проведения занятий		

современная образовательная технология, в основе которой используется метод аутентичного оценивания результатов образовательной и профессиональной деятельности. Портфолио как подборка сертифицированных достижений, наиболее значимых работ и отзывов на них.

Виды портфолио в вузе:

Деятельность	Индивидуальная	Групповая
образовательная	портфолио студента, аспиранта, выпускника вуза	портфолио студенческой группы
профессиональная	портфолио преподавателя, административного работника вуза	портфолио кафедры, факультета, специализации, вуза

В век информационных технологий и электронной коммуникации настоятельно рекомендуется, чтобы студенты развивали онлайн-портфолио (электронное).


Презентация - эффективный способ донесения информации, наглядно представить содержание, выделить и проиллюстрировать сообщение и его содержательные функции.

Интерактивная доска – это сенсорный экран, подсоединенный к компьютеру, изображение из которого передает на доску проектор. Интерактивная доска предоставляет преподавателю и студентам уникальное сочетание компьютерных и традиционных методов организации учебной деятельности: с ее помощью можно работать с практически любым программным обеспечением и одновременно реализовывать различные приемы индивидуальной, коллективной, публичной («ответ у доски») работы студентов. Основной формой представления материалов для демонстрации аудитории является презентация. Принципы работы интерактивной доски с прямой проекцией (на отражение) довольно просты. Практически речь идет о большом графическом планшете. Его белая поверхность играет роль обычного экрана. Рисовать на доске можно любым твердым предметом или даже пальцем. Компьютерная программа воспринимает эти действия как движение мыши обычного ПК. Достаточно прикоснуться к поверхности интерактивной доски, чтобы начать работу на компьютере. Специальное программное обеспечение SMART Notebook для интерактивных досок позволяет работать с текстами и объектами, аудио – видеоматериалами, Интернет-ресурсами, делать записи от руки прямо поверх открытых документов и сохранять информацию. Доска SMART Board предоставляет дополнительные возможности для работы и творчества.

Сетевой информационный образовательный ресурс (сетевой ресурс) – это дидактический, программный и технический комплекс, предназначенный для обучения с преимущественным использованием среды Интернет независимо от места расположения обучающихся и обучающихся. Обучение с помощью сетевых ресурсов может рассматриваться как целенаправленный, организованный процесс взаимодействия студентов с преподавателями, между собой со средствами обучения. Сетевой ресурс может использоваться во всех формах обучения. Таким образом, сетевой ресурс – это учебно- методический интерактивный комплекс, использование которого позволяет реализовать полный дидактический цикл обучения дисциплины учебного плана.

Видео-телеконференция - вузовское, межвузовское собрание, совещание представителей вузов с обменом звуко- и видеоинформации. Такие собрания обычно проводятся в оборудованных конференц-залах с использованием специального оборудования для конференций (проекторы, экраны, системы синхронного перевода и пр.). Технология видеоконференции позволяет людям видеть и слышать друг друга, обмениваться данными и совместно обрабатывать их в интерактивном режиме. Количество участников может быть два и более (видеоконференцсвязь). Это дает возможность соединения с разными городами, странами. Видеоконференции значительно расширяют возможности общения людей между собой, улучшает качество обучения студентов заочной формы обучения.

Программное обучение. Суть программного обучения состоит в высокой степени структурированности предъявляемого материала и пошаговой оценке степени его усвоения.

Ульяновский государственный университет Факультет гуманитарных наук и социальных технологий Кафедра регионоведения и международных отношений	Форма	
Ф- Методические рекомендации по использованию интерактивных форм проведения занятий		


Информация здесь предъявляется небольшими блоками в печатном виде, либо на мониторе компьютера. После чего над каждым блоком обучающийся должен выполнить задание, показывающее степень усвоения изучаемого материала. Программное обучение позволяет обучающемуся двигаться в собственном, удобном для него темпе. Переход к следующему блоку материалов происходит только после усвоения предыдущего.

Компьютерная симуляция – (англ. simulation «моделирование») имитация процесса с помощью механических или компьютерных устройств; чаще всего слово «симулятор» используется применительно к компьютерным программам.

Компьютерное моделирование и практический анализ результатов. Компьютерное моделирование осуществляется с помощью компьютерной программы, работающей на компьютере (взаимодействующих компьютерах), реализующей абстрактную модель некоторой системы. Компьютерные модели стали обычным инструментом математического моделирования и применяются в физике, астрофизике, механике, химии, биологии, экономике, социологии и других науках. Компьютерные модели используются для получения новых знаний о моделируемом объекте или для приближенной оценки поведения математических систем, слишком сложных для аналитического исследования. Компьютерное моделирование является одним из эффективных методов изучения сложных систем. Компьютерное моделирование заключается в проведении серии вычислительных экспериментов на компьютере, целью которых является анализ, интерпретация и сопоставление результатов моделирования с реальным поведением изучаемого объекта и, при необходимости, последующее уточнение модели и т. д.

Информационные технологии — это совокупность методов и средств сбора, хранения, обработки, передачи и представления информации, расширяющих знания людей и развивающих их возможности по управлению техническими и социальными процессами. Понятие «информационные» включает в себя и компьютерные, и телекоммуникационные средства. Под средствами информационных технологий традиционно понимают программно-аппаратные средства и устройства, функционирующие на базе микропроцессорной техники, современных средств и систем телекоммуникаций информационного обмена, аудио- и видеотехники и т.п., обеспечивающие операции по сбору, продуцированию, накоплению, хранению, обработке и передаче информации.

Виртуальный учебный класс с помощью электронной почты. В сети интернет можно использовать режим «список рассылки» (mailing lists), при котором установленное на сервере программное обеспечение дает возможность совместного общения групп пользователей. Число разных списков рассылки (дискуссионных групп) может быть достаточно большим, а ограничиваться лишь возможностями аппаратуры и разрешенным лицензией количеством списков рассылки для данного лист-сервера. В созданной учебной группе объясняются правила и способы подписки. Затем она может приступить к работе. Каждое сообщение, посланное в дискуссионную группу любым ее участником, автоматически рассылается лист- сервером всем участникам. Студенты могут использовать режим e-mail для получения необходимой учебной информации из сети интернет, для консультации с преподавателем и для взаимообучения. При проведении семинаров e-mail рекомендуется использовать в следующей последовательности: «выступление» преподавателя, «выступления» участников семинара по вопросам темы, «обсуждение», заключительное «слово» преподавателя (весь процесс происходит через письменную речь). Возможно применение e-mail при проведении семинара по схеме: «семинар — взаимообучение», «семинар — дискуссия», а также электронной лекции, когда студентам пересылаются тексты лекции в электронном виде, выдержки из рекомендованной литературы и т.п., а затем проводятся консультации по электронной почте.

Ульяновский государственный университет Факультет гуманитарных наук и социальных технологий Кафедра регионоведения и международных отношений	Форма	
Ф- Методические рекомендации по использованию интерактивных форм проведения занятий		

Библиография

1. Гущин, Ю.В. Интерактивные методы обучения в высшей школе // [Электронный ресурс]. <http://www.psyanima.ru/journal/2012/2/>
2. Кларин М.В. Интерактивное обучение – инструмент освоения нового опыта // Педагогика. – 2000. – № 7. – С. 12-18.
3. Колеченко А.К. Энциклопедия педагогических технологий: Пособие для преподавателей. СПб.: КАРО, 2006. – С. 265 – 271.
4. Масалков И. К. Стратегия кейс стади: методология исследования и преподавания: учебник для вузов. — М.: Академический Проект, 2011. — 443 с.
5. Мухина С.А., Соловьева А.А. Нетрадиционные педагогические технологии в образовании. Ростов-на-Дону: Изд-во «Феникс», 2004, – 384 с.
6. Панина Т.С., Вавилова Л.Н. Современные способы активизации обучения / под. ред. Т.С. Паниной. – М.: Академия, 2007. – 176 с.
7. Панфилова, А. П. Инновационные педагогические технологии : Активное обучение: учебное пособие / А. П. Панфилова. — М. : Издательский центр «Академия», 2009. — 192 с.
8. Современные образовательные технологии: учебное пособие / под ред. Н. В. Бордовской. — 2-е изд., стер. — М.: КНОРУС, 2011. — 432 с.
9. Формы обучения в педагогике: традиции и новаторство // FB.ru [Электронный ресурс]. <http://fb.ru/article/4409/formyi-obucheniya-v-pedagike-traditsii-i-novatorstvo>.

