

6 февраля 2025 51 249 Преподавателей 649 618 Студентов Версия для слабовидящих Вход / Регистрация

Преподавателям Студентам Учебным заведениям Обучение преподавателей Новости Помощь Поиск

## 2. Заполните поля:

Заполните все обязательные поля, отмеченные звездочкой\*  
 Пароль будет создан автоматически и отправлен на указанную электронную почту

Электронная почта\* knigkanujna@stud.ulsu.ru  
 Введите ваш адрес электронной почты, который будет использоваться для входа на платформу и восстановления пароля. Изменить его нельзя

Учебное заведение\* Ульяновский государственный университет (г. Ульяновск)  
 Например, ОКЦ ЦАО или Объединение культурных центров Центрального административного округа (г. Москва)  
[Их наши свои учебные заведения?](#)


Подразделение  
 Выберите филиал, факультет, кафедру. У вас будет корректно отображаться подписка и будут приходить актуальные подборки курсов по вашим дисциплинам

Корпоративная почта @ulsu.ru  
 Укажите личную электронную почту на домене вашей организации и получите доступ ко всем материалам, доступным вашему вузу. Если у вас нет корпоративной почты, поле пропустите.

Курс\*  
 Выбирайте курс, соответствующий году обучения

Фамилия\* Шеянов [Добавить вторую фамилию](#)

Если пользователь **впервые** входит на платформу «Юрайт», система предлагает завершить регистрацию. Необходимо всего лишь указать свою роль (+ курс студентам): остальные данные уже проставлены автоматически. Электронная почта = логину ЭИОС.


1

### Электронно-библиотечные системы

[открыть список](#)

- Научная библиотека
- **ЭБС Юрайт**
- Электронная библиотека
- ЭБС IPR SMART
- ЭБС КОНСУЛЬТАНТ ВРАЧА
- ЭБС Znanium.com



PORTAL  
ULSU

ГМУМ\_3\_23/2з\_Деловые\_коммуникации\_государственного\_уп...\_3\_3\_11536

Course sections

Участники

Оценки

Личный кабинет

Домашняя страница

Календарь

Личные файлы

Мои курсы

Университетские курсы по выбору (для студентов очной формы обучения)

Массовые открытые онлайн-курсы

Технические требования

Нормативные документы



Русский (ru)

## РАСПРОСТРАНЕННАЯ СИТУАЦИЯ

Личный кабинет - Мои курсы - ГМУМ\_3\_23/2з\_Деловые\_коммуникации\_государственного\_уп...\_3\_3\_11536 - Общее - ИТОВОЫЙ ТЕСТ

### Деловые коммуникации государственного управления ГМУМ-3-23/2з (3 семестр, Нечаева Ольга Владимировна)

#### ИТОВОЫЙ ТЕСТ

ВНИМАНИЕ!

Допуск к итоговому тесту возможен только после выполнения всех заданий по курсу!

Пройти тест и прикрепить скрин результата

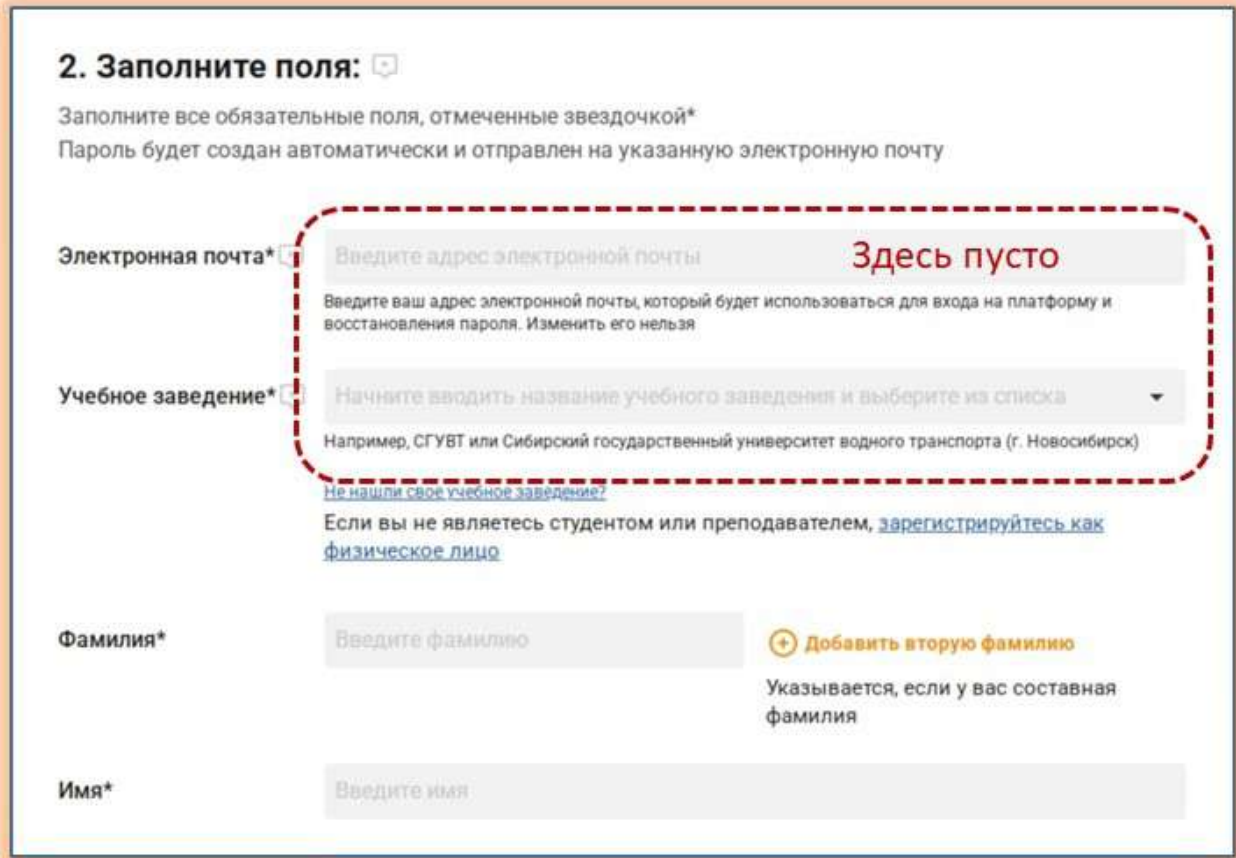
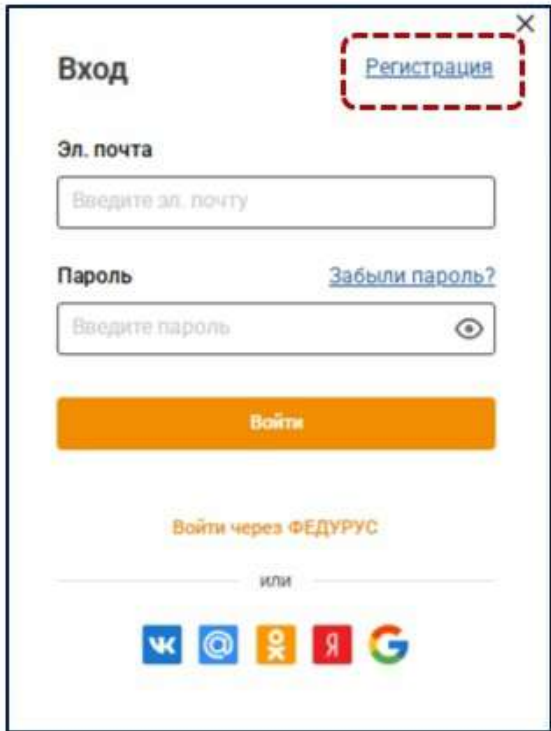
Образовательная платформа Юрайт. Для вузов и ссузов. (urait.ru)

#### Состояние ответа

Номер попытки	Попытка 1.
Состояние ответа на задание	Ни одной попытки
Состояние оценивания	Не оценено
Последнее изменение	-
Комментарии к ответу	<input type="text"/>

Ссылка, по которой должен быть осуществлен переход


2



**ТИПИЧНАЯ ОШИБКА ПОЛЬЗОВАТЕЛЯ:**

Не завершив первичную регистрацию, пользователь открывает курс и получает предложение войти или зарегистрироваться. **Начинает регистрироваться, самостоятельно заполняя поля.** Указывает **ЛИЧНУЮ** электронную почту. В итоге не имеет доступа к ресурсу.

При попытке осуществить бесшовный переход чаще всего появляется вот такое окно. Что делать? Как восстановить настройки?



### Вход

Пользователь с E-mail адресом `knigkanujna@stud.ulsu.ru` уже зарегистрирован в системе и имеет подтвержденную роль в другом вузе. Введите пожалуйста пароль от учетной записи этого пользователя, он был выслан вам на почту при первой авторизации. Если не помните пароль, то можете восстановить его.


Эл. почта

`knigkanujna@stud.ulsu.ru`


Пароль [Забыли пароль?](#)







Введите пароль

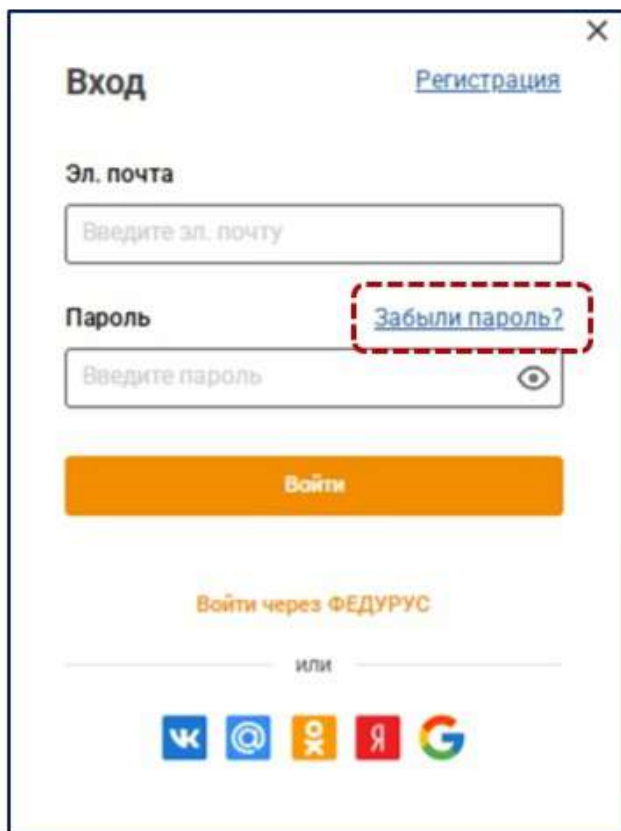
Войти

4

## Электронно-библиотечные системы

[открыть список](#) 

-  [Научная библиотека](#)
-  [ЭБС Юрайт](#)
-  [Электронная библиотека](#)
-  [ЭБС IPR SMART](#)
-  [ЭБС КОНСУЛЬТАНТ ВРАЧА](#)
-  [ЭБС Znanium.com](#)



Вход [Регистрация](#)






Эл. почта  
Введите эл. почту

Пароль [Забыли пароль?](#)  
Введите пароль

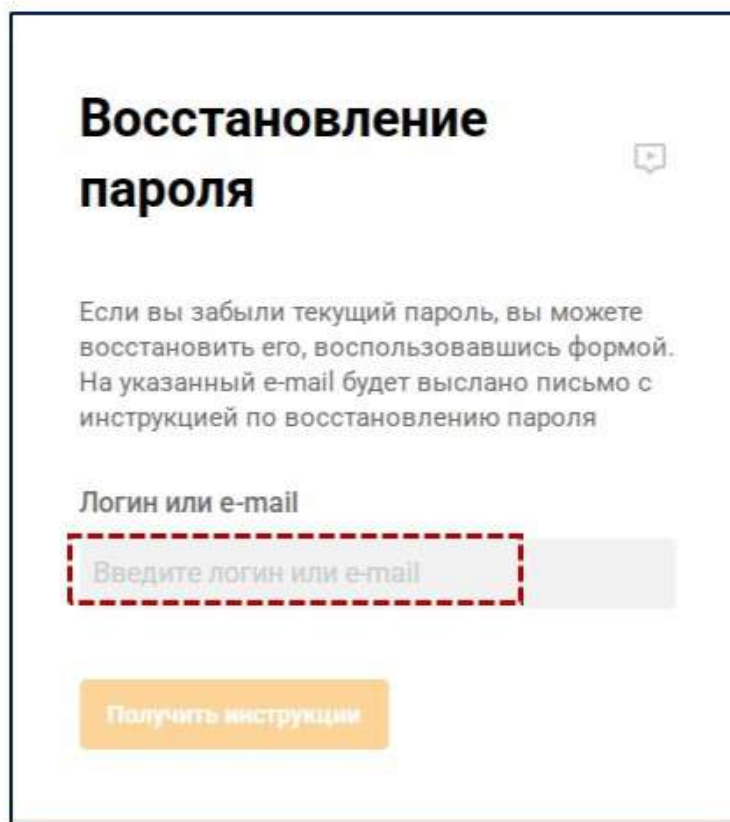
Войти

Войти через ФЕДУРУС

или

1. Нажимаем кнопку «Забыли пароль».



Восстановление пароля

Если вы забыли текущий пароль, вы можете восстановить его, воспользовавшись формой. На указанный e-mail будет выслано письмо с инструкцией по восстановлению пароля

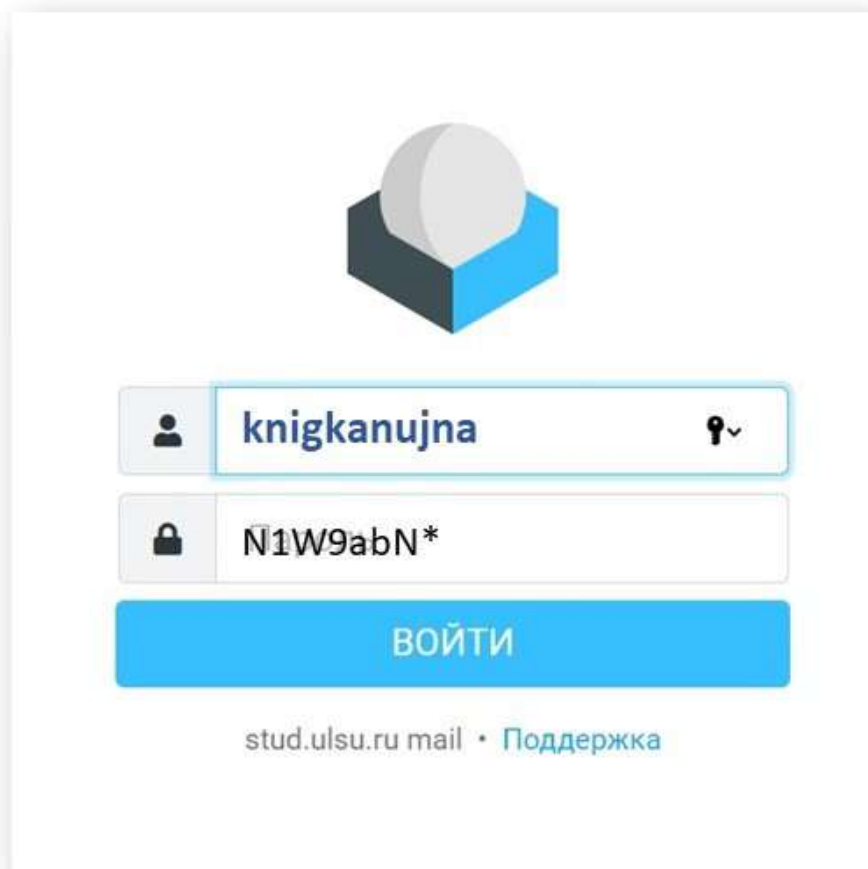
Логин или e-mail  
Введите логин или e-mail

Получить инструкции

2. В поле указываем свою корпоративную почту [knigkanujna@stud.ulsu.ru](mailto:knigkanujna@stud.ulsu.ru)

<https://stud.ulsu.ru>

6



knigkanujna

N1W9abN\*

**ВОЙТИ**


stud.ulsu.ru mail • Поддержка

**Для входа в почтовый сервис  
используйте логин и пароль  
от ЭИОС.**

**Логин урезаем до знака @.**

## Укажите пароль

Новый пароль

 ль 

Повторите пароль

Надежный пароль содержит:

Минимум 8 символов

Строчные и прописные латинские буквы

Цифры

Другие символы (#, @, <, ...)

Подтвердить

**3. Новый пароль = пароль от личного кабинета ЭИОС.**

**4. Войти в систему: ввести логин и пароль от ЭИОС.**

**5. Проверить осуществляется ли бесшовный переход в личном кабинете (в верхнем правом углу на странице «Юрайт» должны отразиться ФИО пользователя).**