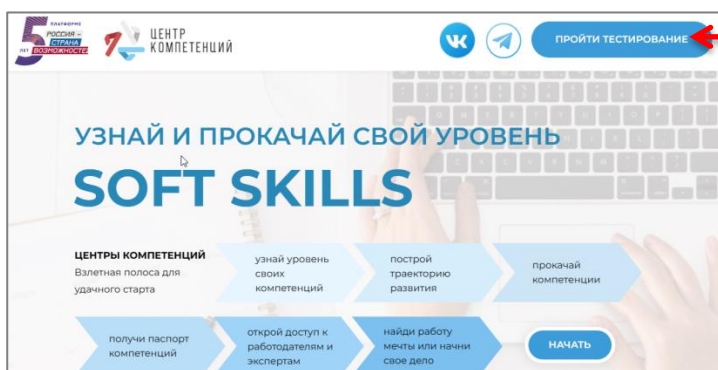


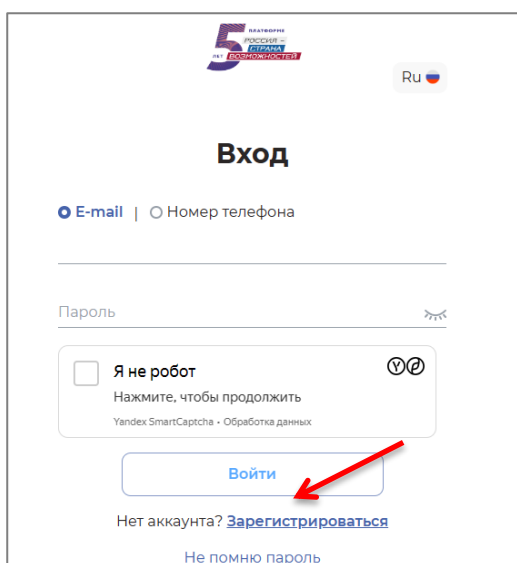
КАК ПРОЙТИ ТЕСТИРОВАНИЕ УНИВЕРСАЛЬНЫХ КОМПЕТЕНЦИЙ

Для тестирования вам понадобится ноутбук или стационарный компьютер. Оно не рассчитано для работы с мобильным телефоном или планшетом. Все тесты заполняются онлайн. Рекомендуется использовать браузеры последних версий - Edge или Chrome, а также временно отключить блокировщики рекламы, «ускорители» загрузки и vpn. Браузер должен быть развёрнут на весь экран. Если у вас нет технической возможности, то тестирование можно пройти в корпусе ул. Пушкинская, 4а, предварительно позвонив по телефону 8 (905) 036-68-86 или написав в WhatsApp/ Telegram. Пожалуйста, в точности следуйте инструкции, не пропуская ни одного шага.

1 шаг: Зайдите на сайт **softskills.rsv.ru** и нажмите на кнопку «**Пройти тестирование**».



2 шаг: Сразу нажмите кнопку «**Зарегистрироваться**», НЕ вводя адреса электронной почты и пароля. Пропустите пункт «Я не робот».



3 шаг: Заполните все пункты на странице «**Регистрация**». Укажите в соответствующих строках фамилию, имя и отчество так, как у вас написано в паспорте, с учётом букв «ё» и «й». Фамилия, имя, отчество начинаются с заглавной буквы и вводятся на русском языке. Недопустимо использовать никнеймы, уменьшительные формы имён или каким-либо образом их сокращать. Например, ошибкой будет ввести «Иванова *Аня* Ивановна», «Иванова Анна *Иванов*». Отчество тоже является обязательным пунктом. Если вы меняли фамилию, то проходите регистрацию под той фамилией, на которую планируете получать диплом. Укажите почту, которую обычно используете. На неё придут результаты тестирования. Не вводите номер телефона. Запомните (запишите, сфотографируйте) придуманный пароль. Пароль должен содержать прописные и строчные буквы, а также хотя бы одну цифру. E-mail и пароль нужны для дальнейшего входа в ваш личный кабинет на сайте «Россия – страна

возможностей». В качестве города проживания всем следует выбрать – **Россия, г Ульяновск**.

Регистрация

Фамилия
Иванова

Имя
Анна

Отчество
Ивановна

Нет отчества

Город проживания
Россия, г Ульяновск

Дата рождения
День: 10, Месяц: сентябрь, Год: 2005


E-mail | Номер телефона
ivanova_anna@stud.ulsu.ru

Выберите из всплывающего меню.
Иногородние студенты тоже отмечают Ульяновск.

Далее поставьте галочки в пункты «Я принимаю условия», «Я хочу получать новостную рассылку» и «Я не робот».

Нажимая кнопку «Зарегистрироваться»:

- Я принимаю условия [Пользовательского соглашения](#) и даю своё согласие на передачу персональной информации третьим лицам на условиях, определенных [Политикой обработки персональных данных](#)
- Я хочу получать новостную рассылку о проектах АНО «Россия - страна возможностей»

Я не робот 
Нажмите, чтобы продолжить
Yandex SmartCaptcha - Обработка данных

Зарегистрироваться

У Вас уже есть аккаунт? [Войти](#)

4 шаг: На почту придёт **код подтверждения**. Рекомендуем заранее открыть почту, так как время действия кода быстро истекает. Код находится внутри письма. Не спутайте его с номером полученного письма. Если код устарел, то запросите повторный код. Второй код придёт через минуту, а вот третьего кода придётся ждать час. ☹ Будьте внимательны.

РОССИЯ - СТРАНА ВОЗМОЖНОСТЕЙ

Подтверждение регистрации №4858 Это НЕ код подтверждения. Не путайте.

Здравствуйте, Анна Ивановна!

Вы получили это письмо, потому что зарегистрировались на платформе [«Россия - страна возможностей»](#). Для подтверждения регистрации учетной записи введите код подтверждения **7052** **Требуемый код!**

С уважением,
АНО «Россия - страна возможностей»

5 шаг: Нажмите кнопку «Начать».



6 шаг: Ответьте на ВСЕ вопросы анкеты. Они нужны для детальной обработки психологических тестов и оформления паспорта компетенций, являющегося официальным приложением к диплому. Фамилия, имя, отчество должны совпадать с теми, которые вводились при регистрации. Проверьте, чтобы они были указаны полностью, начинались с заглавной буквы и были написаны на русском языке.

Пункты «Уровень образования» и «Наименования учебного заведения» касаются только текущего места учёбы. В качестве учебного заведения из всплывающего меню следует выбрать – **ФГБОУ ВО «Ульяновский государственный университет»**. Убедитесь, что вы правильно отметили вуз. Если вы одновременно занимаетесь на разных факультетах, то заполните анкету для того факультета, где вы учитесь очно. В случае затруднений с точным названием факультета и специальности уточните их у куратора курса или на сайте университета - <https://ulsu.ru/ru/sveden/struct> в разделе «Учебно-научные подразделения УлГУ». Пропустите пункт «Диплом с отличием».

Анкета

Основное Контакты Образование Ещё

Уровень образования **Выберите из всплывающего меню.**

Высшее образование - специалитет

Наименование учебного заведения

ФГБОУ ВО "УЛЬЯНОВСКИЙ ГОСУДАРСТВЕННЫЙ УНИВЕРСИТЕТ"

Дата начала **Укажите год поступления в УлГУ, начиная с сентября**

Месяц: Сентябрь Год: 2023

Дата окончания **Не отмечайте дату окончания, поставьте галочку в пункте «По настоящее время»**

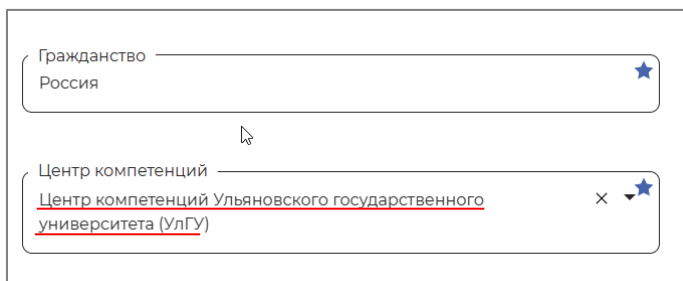
Месяц: Год:

По настоящее время

Бакалавриат – 4 года обучения
Специалитет – от 5 лет обучения
Магистранты отмечают - «Высшее образование – магистратура» и далее текущий курс обучения в магистратуре.

Обратите внимание, что тестирование проходят только граждане Российской Федерации. В пункте «Центр компетенций» выберите «**Центр компетенций Ульяновского государственного университета (УлГУ)**». Убедитесь, что вы правильно отметили Центр компетенций. Данный пункт вместе с названием вуза поможет не потерять ваши результаты в общей базе всех студентов, проходящих тестирование.

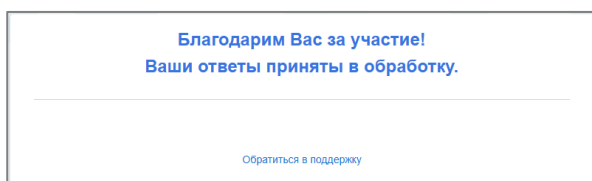
После заполнения анкеты нажмите кнопку «**Сохранить**». Дополнить или изменить анкетные данные всегда можно в личном кабинете.




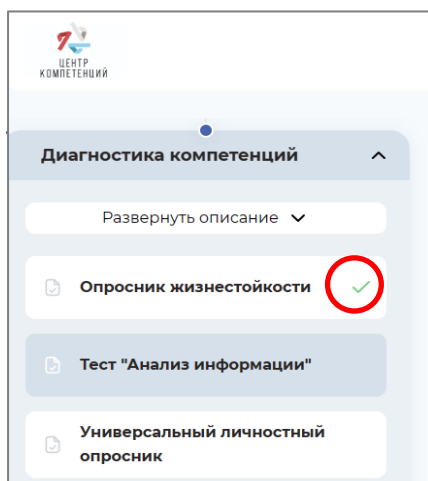
The image shows a registration form with two dropdown menus. The first menu is labeled 'Гражданство' (Citizenship) and has 'Россия' (Russia) selected. The second menu is labeled 'Центр компетенций' (Competence Center) and has 'Центр компетенций Ульяновского государственного университета (УлГУ)' (Competence Center of the Ulyanovsk State University) selected. A mouse cursor is visible over the second menu.

7 шаг: Переходите к тестам. Нужно пройти все **8 тестов**: «Опросник жизнестойкости», тест «Анализ информации», «Универсальный личностный опросник», «Опросник мотиваторов и демотиваторов», «Ценностные установки лидерства», «Эмоциональный интеллект», «Пассивный словарный запас», «Опросник клиенториентированности». Если вы зарегистрировались на сайте «Россия – страна возможностей», но не видите конкретно этих тестов, значит, вы неправильно сориентировались среди предлагаемых там ресурсов. Ещё раз внимательно прочитайте инструкцию.

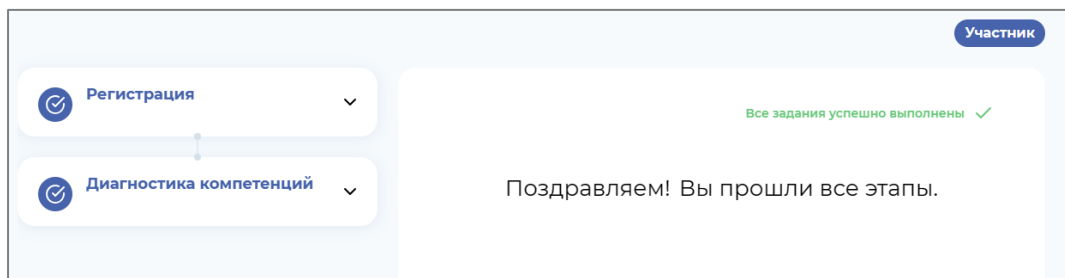
Тестирование доступно только один раз в течение учебного года. Если вы приступили к тесту, то лучшее всего не отвлекаться от его заполнения. Исправить уже завершённые задания нельзя. Проходите тесты в той последовательности, в которой они размещены на сайте. Важно выполнить каждое задание, чтобы ответы были засчитаны. Некоторые тесты ограничены по времени, поэтому следите за таймером. Разрешается делать записи, пользоваться калькулятором. Тесты являются авторской методикой, готовых ответов на них нет в интернете. Отвечайте так, как вам кажется правильным. После того, как сделан тест, появится страница с пометкой о том, что ответы приняты в обработку. Её можно сразу закрыть.




Вернитесь к странице с перечнем тестов и обновите её . Завершённые тесты помечаются зелёной галочкой. Если галочка напротив пройденного теста не появилась, то попробуйте обновить страницу ещё раз.



8 шаг: После заполнения всех тестов должна появиться страница с сообщением о завершении диагностики компетенций. Сделайте её скриншот или сфотографируйте. Направьте информацию об окончании тестирования на E-mail: **competence-center@ulsu.ru**. В письме полностью напишите фамилию, имя, (обязательно) отчество, курс, факультет и группу, а также приложите соответствующий скриншот или фотографию. Это нужно для контроля базы данных, на основе которой проводятся расчёты результатов тестирования.



Внимание выпускников! Если за время учёбы в УлГУ вы меняли фамилию, то в письме укажите, на какую фамилию, вы хотели бы получить паспорт компетенций. Фамилия, имя, отчество в паспорте компетенций обязательно должны совпадать с вашими данными в дипломе.

9 шаг: После заполнения **выйдите из профиля**, нажав  в правом верхнем углу. Дождитесь, пока не загрузится базовая страница сайта «Россия – страна возможностей».

По всем техническим проблемам регистрации или прохождения тестов обращайтесь в службу технической поддержки сайта softskills.rsv.ru. Ссылка на неё находится на каждой странице, в том числе внутри тестов. В обращении обязательно укажите полученный ID.

Техническая поддержка работает ежедневно.



Если вы не получили ответ от технической поддержки сайта, то тогда свяжитесь с Центром компетенций УлГУ по e-mail, «ВКонтакте» - vk.com/club217305011 или в Telegram-канале - t.me/competence_center_ulsu.